






**КГУ «Основная средняя школа села Бузулук»**  
**ИНСТРУКТАЖ**  
по технике электробезопасности  
«Меры предосторожности и ознакомление учащихся  
7-8 класса с правилами поведения и об опасности поражения  
электрическим током».

на 2022-2023 учебный год. Дата 10.10.2022.

№	Ф.И. учащегося	Подпись
1	Игонин Михаил	
2	Краснова Олеся	
3	Канашева Гульнур	
4	Новичков Захар	
5	Павловский Дмитрий	
6	Новичкова Лидия	

Цели: *7 жасен мансур*



- познакомить детей с правилами электробезопасности;
- научить их узнавать запрещающие знаки;
- воспитывать бережное отношение к своему здоровью.

**Вступительная речь учителя:**

Ребята, сегодня наша встреча очень важна. Она посвящена вашей безопасности. Взрослые люди всегда стараются оградить своих детей от неприятностей и бед. Для этого опасные места обозначают специальными знаками.

Электричество издавна было другом человека. Сила у электричества большая-пребольшая. Работают электроприборы у нас дома: телевизор, пылесос, утюг и многие другие. Работают заводы, станки, механизмы. Но если с этой силой обращаться неумно и неосторожно, то электричество может стать страшным, коварным врагом. Оно уносит миллионы человеческих жизней. Для того чтобы вы не попали в аналогичные ситуации, мы с вами и проводим этот инструктаж.

Давайте познакомимся с правилами электробезопасности. **"Правила"**

- *Правило 1: Нельзя играть под воздушными линиями электропередачи, и тем более влезать на опоры.*
- *Правило 2: Не надо снимать с линий электропередачи зацепившиеся за провода предметы.*
- *Правило 3: Если вы заметили оборванный провод - ни в коем случае не приближайтесь к нему. Сообщите о происшествии взрослым.*
- *Правило 4: Нельзя проникать в трансформаторные подстанции.*
- *Правило 5: Если ваш товарищ получил электротравму - не прикасайтесь к нему;*